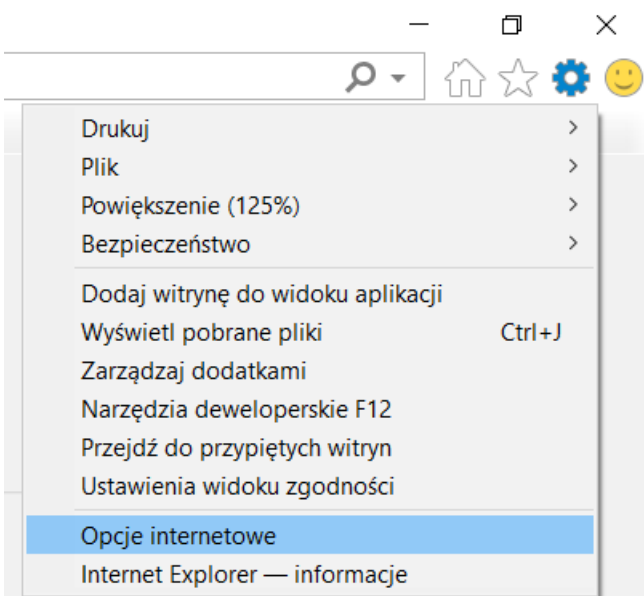


NEWSLETTER

Nr Z/ 20/ 2018
z dnia 27.03.2018 r.

Lp	Nazwa materiału/Opis informacji
1.	<p data-bbox="311 649 1380 712">Instrukcja pobierania komunikatów POD/PZC w Systemie CELINA w przeglądarkach internetowych Mozilla Firefox i Microsoft Edge</p> <p data-bbox="279 750 1412 840">Poniższa instrukcja zawiera opis pobierania komunikatów POD/PZC w Systemie CELINA przez zgłaszających w przeglądarkach internetowych Mozilla Firefox oraz Microsoft Edge. Aby było to możliwe należy zapoznać się z jej treścią i wykonać opisane poniżej kroki.</p> <p data-bbox="279 884 1412 940">Uwaga! Na przeglądarkach pozostałych producentów próba pobrania komunikatów może być nieskuteczna.</p> <p data-bbox="279 1041 1412 1131">1. Aby możliwe było pobranie w/w komunikatów konieczne jest posiadanie aktywnego certyfikatu do podpisywania zgłoszeń celnych zapisanego w postaci pliku z rozszerzeniem .pfx na dysku lokalnym komputera wykorzystywanego do ich pobierania.</p> <p data-bbox="327 1176 1412 1265">Plik takowy należy wyeksportować z magazynu certyfikatów przy wykorzystaniu np. przeglądarki Internet Explorer. Po jej uruchomieniu z menu <i>Narzędzia</i> dostępnego w prawym górnym rogu okna należy wybrać pozycję <i>Opcje internetowe</i>.</p>  <p>The screenshot shows the Internet Explorer menu with the following items: Drukuj, Plik, Powiększenie (125%), Bezpieczeństwo, Dodaj witrynę do widoku aplikacji, Wyświetl pobrane pliki (Ctrl+J), Zarządzaj dodatkami, Narzędzia deweloperskie F12, Przejdź do przypiętych witryn, Ustawienia widoku zgodności, Opcje internetowe (highlighted), and Internet Explorer — informacje.</p>

NEWSLETTER

Nr Z/ 20/ 2018
z dnia 27.03.2018 r.

2. W nowo otwartym oknie należy przejść na zakładkę **Zawartość** i kolejno **Certyfikaty**. Po zaznaczeniu na wyświetlonej liście aktywnego certyfikatu należy potwierdzić wybór klikając przycisk **Eksportuj**.

Opcje internetowe

Połączenia Programy Zaawansowane

Ogólne Zabezpieczenia Prywatność **Zawartość**

Certyfikaty **1**

Używanie certyfikatów do połączeń szyfrowanych i identyfikacji.

Wyczyść stan SSL Certyfikaty **2** Wydawcy

Autouzupełnianie

Funkcja Autouzupełnianie przechowuje poprzednie wpisy ze stron sieci Web i sugeruje dopasowania. Ustawienia

Kanały informacyjne i obiekty Web Slice

Kanały informacyjne i obiekty Web Slice zapewniają aktualizowaną zawartość z witryn internetowych, która może być odczytana w programie Internet Explorer i w innych programach. Ustawienia

OK Anuluj Zastosuj

Certyfikaty

Zamierzony cel: <Wszyscy>

Osobisty Inne osoby Pośrednie urzędy certyfikacji Zaufane główne urzędy certyfikacji

Wystawiony dla	Wystawiony przez	Data wy...	Przyjazna naz...
Internet Explorer	PKA WP - Warszawa	2018-03-27	Krajowa Administracja Skarbowa
Internet Explorer	PKA WP - Warszawa	2018-03-27	-Brak-
Internet Explorer	PKA WP - Warszawa	2018-03-27	-Brak-
Internet Explorer	PKA WP - Warszawa	2018-03-27	Krajowa Administracja Skarbowa
Internet Explorer	PKA WP - Warszawa	2018-03-27	-Brak-

3

Importuj... Eksportuj... Usuń Zaawansowane

Zamierzone cele certyfikatu

Bezpieczna poczta e-mail Wyświetl

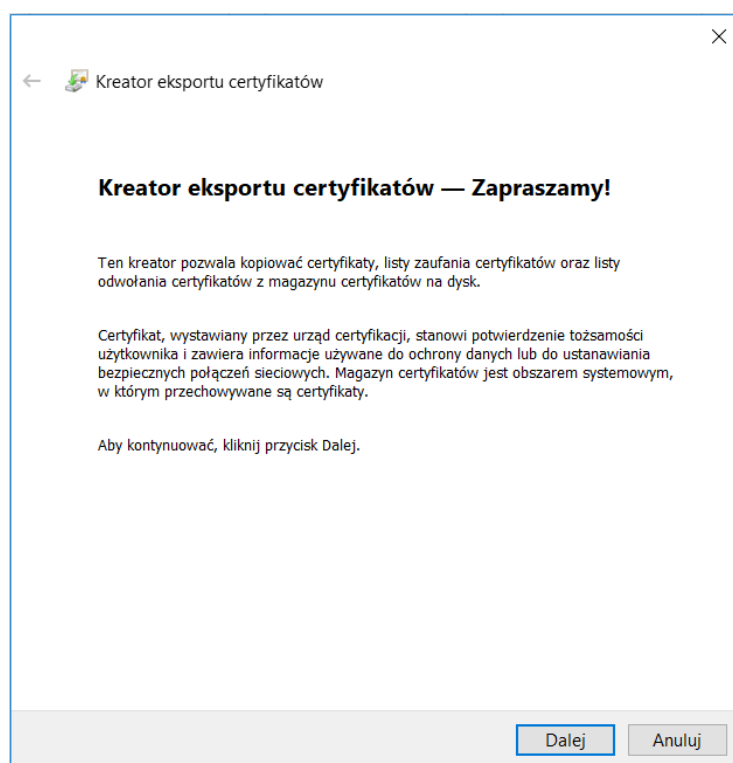
Zamknij



NEWSLETTER

Nr Z/ 20/ 2018
z dnia 27.03.2018 r.

3. W uruchomionym w ten sposób *Kreatorze eksportu certyfikatów* należy dokonać parametryzacji eksportu zatwierdzając kolejne wybory przyciskiem *Dalej*.



NEWSLETTER

Nr Z/ 20/ 2018
z dnia 27.03.2018 r.

4. Na kolejnym ekranie należy wybrać opcję *Tak, eksportuj klucz prywatny* oraz *Wymiana informacji osobistych – PKCS #12 (PFX)*. Pozostałe opcje szczegółowe mają charakter fakultatywny.

← Kreator eksportu certyfikatów

Format pliku eksportu
Certyfikaty mogą być eksportowane w wielu różnych formatach plików.

Wybierz format, którego chcesz użyć:

- Certyfikat X.509 szyfrowany binarnie algorytmem DER (CER)
- Certyfikat X.509 szyfrowany algorytmem Base-64 (CER)
- Standard składni wiadomości kryptograficznych — certyfikaty PKCS #7 (P7B)
 - Jeśli jest to możliwe, dołącz wszystkie certyfikaty ze ścieżki certyfikacji
- Wymiana informacji osobistych — PKCS #12 (PFX)
 - Jeśli jest to możliwe, dołącz wszystkie certyfikaty do ścieżki certyfikacji
 - Usuń klucz prywatny, jeśli eksport został zakończony pomyślnie
 - Eksportuj wszystkie właściwości rozszerzone
 - Włącz funkcję prywatności certyfikatu
- Magazyn certyfikatów seryjnych firmy Microsoft (SST)

Dalej Anuluj



NEWSLETTER

Nr Z/ 20/ 2018
z dnia 27.03.2018 r.

5. Eksportowanemu certyfikatowi należy nadać hasło, które będzie wykorzystywane przy każdorazowym pobieraniu komunikatów.

← Kreator eksportu certyfikatów

Zabezpieczenia
Aby zapewnić bezpieczeństwo, musisz zabezpieczyć klucz prywatny do podmiotu zabezpieczeń lub używać hasła.

Nazwy grup lub użytkowników (zalecane)

Hasło:
.....

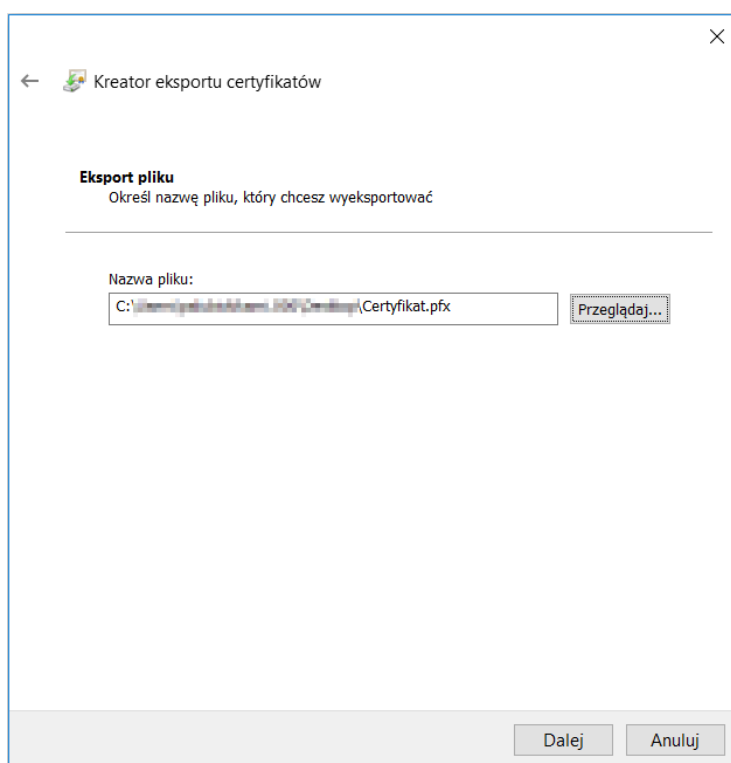
Potwierdź hasło:
.....



NEWSLETTER

Nr Z/ 20/ 2018
z dnia 27.03.2018 r.

6. W kolejnym kroku należy wskazać miejsce zapisu eksportowanego certyfikatu na dysku lokalnym komputera, nadać mu nazwę oraz rozszerzenie .pfx

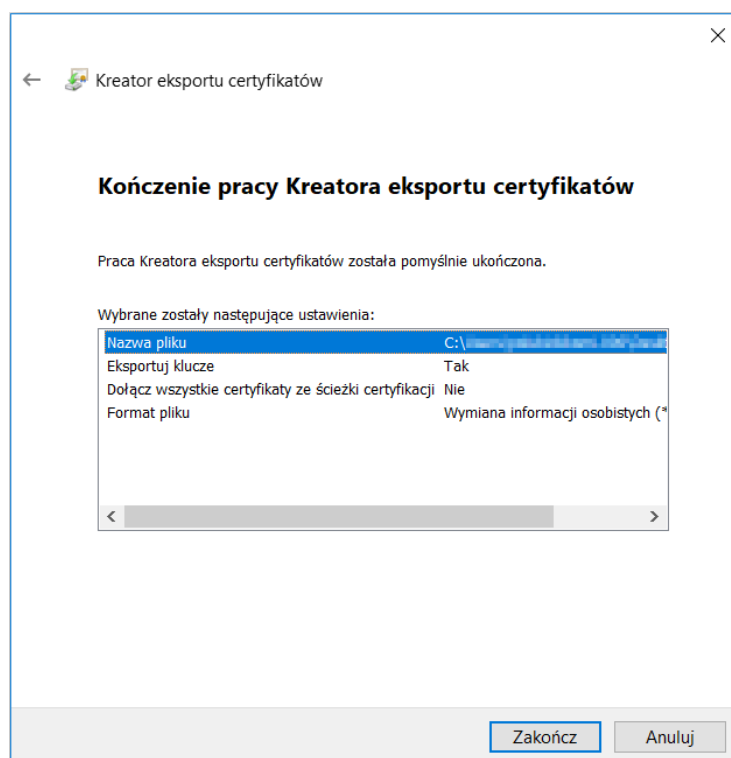




NEWSLETTER

Nr Z/ 20/ 2018
z dnia 27.03.2018 r.

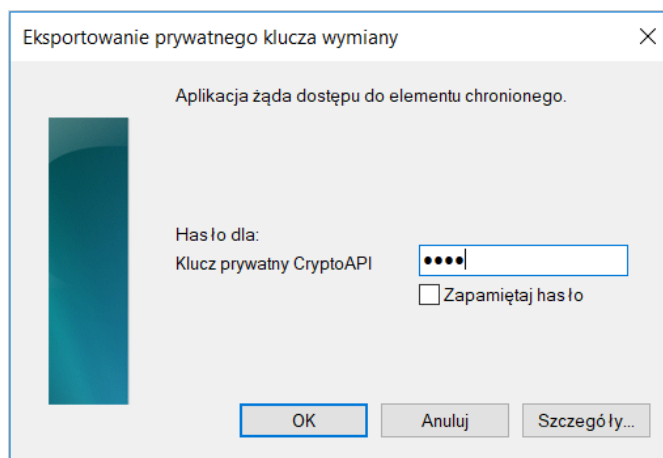
oraz potwierdzić wcześniej dokonane wybory klikając w przycisk *Zakończ*.



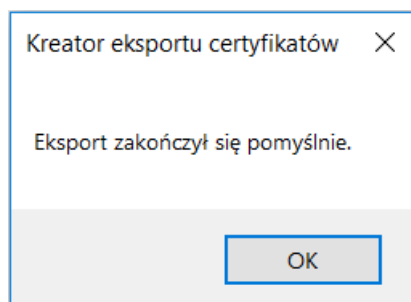
NEWSLETTER

**Nr Z/ 20/ 2018
z dnia 27.03.2018 r.**

7. W ostatnim z etapów eksportu kreator zażąda podania hasła do eksportowanego klucza prywatnego. Uwaga! Mowa tu o hasle nadanym podczas generowania klucza prywatnego (PUESC).



Kreator zakończy swoją pracę informując użytkowników o wyniku przeprowadzonego eksportu.



Tak wyeksportowany certyfikat umożliwi pobieranie komunikatów POD/PZC metodą opisaną powyżej.

NEWSLETTER

**Nr Z/ 20/ 2018
z dnia 27.03.2018 r.**

8. W celu pobrania komunikatu należy kliknąć w pierwszy link otrzymany w wiadomości e-mail i uruchomić go w jednej z dedykowanych przeglądek internetowych (alternatywnie możliwe jest skopiowanie przesłanego adresu i ręczne jego wklejenie w pasek adresu przeglądarki).

Temat: PZC_PZC/96980012018/1

PWK, 2018-03-06 12:59:38

Link dla certyfikatów wydanych przez PUESC po 13.08.2017r.:

<https://www.celina.krakow.uc.gov.pl/DigSigWebApp/DigSigPotwierdzenieWin10.jsp?PZC=PZC/96980012018/1&date=2018-03-06T12:59:38>

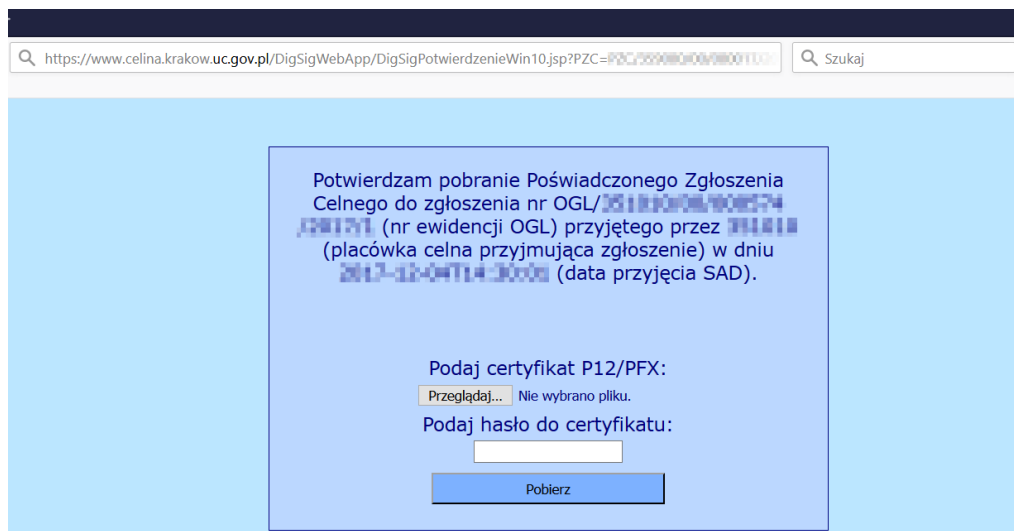
Link dla starszych certyfikatów:

<https://www.celina.krakow.uc.gov.pl/DigSigWebApp/DigSigPotwierdzenie.jsp?PZC=PZC/96980012018/1&date=2018-03-06T12:59:38>

W przypadku, gdy nie uda się pobrać PZC lub jego treść będzie pusta, proszę spróbować ponownie za kilka minut.

Do prawidłowego pobierania komunikatów sugerujemy korzystanie z systemów Microsoft Windows 7 i nowszych. Niniejsza wiadomość zawiera informacje zastrzeżone i stanowiące tajemnicę przedsiębiorstwa. Ujawianie tych informacji osobom trzecim lub nieuprawnione wykorzystanie ich do własnych celów jest zabronione. Jeżeli otrzymaliście Państwo niniejszą wiadomość or prosimy o niezwłoczne skontaktowanie się z nadawcą oraz usunięcie wszelkich kopii niniejszej wiadomości. This message contains proprietary information and trade secrets. Unauthorized disclosure of this information to any third party is prohibited. If you received this message by mistake, please contact the sender immediately and delete all copies of this message. =

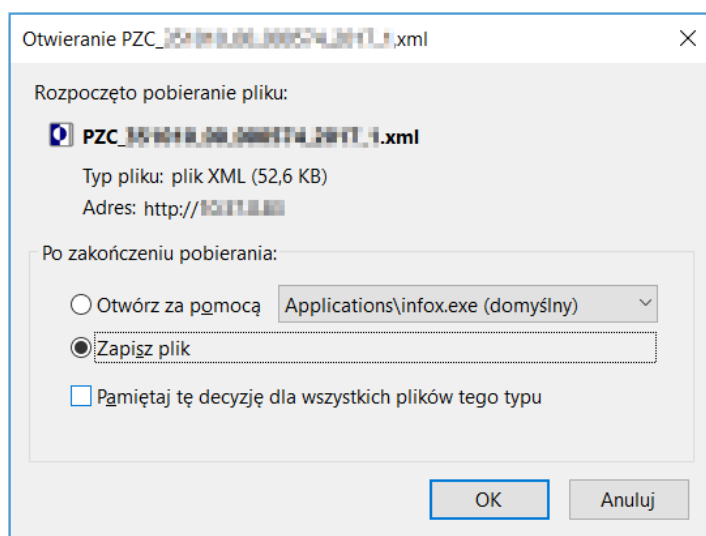
9. Po uruchomieniu adresu w przeglądarce oczom ukaże się strona na której należy podać lokalizację oraz hasło uprzednio wyeksportowanemu certyfikatowi.



NEWSLETTER

**Nr Z/ 20/ 2018
z dnia 27.03.2018 r.**

10. Po kliknięciu przycisku Pobierz należy potwierdzić pobranie komunikatu.



Lp	Nazwa załącznika/Link

Zespół „NEWSLETTER”